

PROCESO DE SERVICIO SOCIAL

MODALIDAD
AUTOGESTIVO

CUATRIMESTRAL



¿En qué consiste?

Consta de realizar de manera virtual cursos mediante la plataforma de Moodle, en la comodidad y adaptabilidad de su tiempo, cubriendo un total de 480 horas en mínimo 6 meses.



Esta modalidad aplica para las licenciaturas de la incorporación:




Administración y Liderazgo
empresarial


Administración


Gestión de Recursos Humanos


Pedagogía



Negocios
Internacionales



Mercadotecnia


Ing. En Desarrollo
de Software


Derecho



Arquitectura


Ing. En Sistemas


Ing. Industrial en Producción


Ing. En Computación


Ing. En Mecatrónica


Contaduría


Ciencias forenses: Criminalística y
Criminología



Verifica

Revisa la convocatoria más próxima de la modalidad y mantente atento.

Consulta requisitos en la pagina oficial de Uteg: <https://www.uteg.edu.mx/servicio-social-pp>

1

Libera

Una vez que se encuentren aprobados tus cursos, deberás esperar la emisión de tu constancia de liberación de servicio social en un plazo de hasta 10 días hábiles.

Te solicitamos **descargarla e imprimirla** para tu trámite de titulación.

6

Envía tus datos

Comunicate antes de que inicie la convocatoria y envía correo a plaza.servicioypractica@uteg.edu.mx y enviar los siguientes datos: (nombre, matrícula, licenciatura, correo y teléfono) mencionando el interes por Autogestivo, con la finalidad de dar seguimiento a tu interés

2

Proceso servicio social autogestivo

Sube

Sube tu carta asignacion firmada y la captura del curso a tu carpeta, y recuerda que cada 2 meses tendrás que subir las constancias de los cursos que hayas terminado en el periodo que cubran entre 160 a 180 hrs.

5

Envía tus documentos

Recibirás un correo en donde se especifica los documentos que deberás enviar a servicio.social@uteg.edu.mx envíalos en un solo PDF en periodo de convocatoria activa con asunto: **"TRÁMITE SERVICIO SOCIAL AUTOGESTIVO"**.

3

Revisa

Una vez que tus documentos sean revisados, enviaremos tu carta de asignación en una carpeta compartida. Verifica que tus datos sean correctos, imprímela y fírmala.

4

Así mismo, una vez que tengas cargado el curso, toma captura de pantalla del mismo.

Centro Universitario UTEG

Gracias

     UTEG Oficial
uteg.edu.mx | 33 1078 8000